




toggenburg energie finanz ag



Jahresbericht 2015



## Generalversammlung 2016

Montag, 23. Mai 2016, 18.00 Uhr, in der Markthalle Toggenburg, Austrasse, 9630 Wattwil

### Traktanden

1. Begrüssung durch den Verwaltungsratspräsidenten
2. Wahl der Stimmenzähler
3. Vorlage des Jahresberichts 2015, der Bilanz per 31.12.2015, der Erfolgsrechnung 2015 sowie der Anhänge;  
Kenntnisnahme des Revisorenberichts der Primo Treuhand AG, Wattwil
4. Genehmigung des Jahresberichts, der Bilanz per 31.12.2015, der Erfolgsrechnung 2015 sowie der Anhänge  
Antrag des Verwaltungsrats:  
Der Jahresbericht 2015, die Bilanz per 31.12.2015, die Erfolgsrechnung 2015 sowie die Anhänge seien zu genehmigen.
5. Beschlussfassung über die Verwendung des Bilanzgewinns  
Antrag des Verwaltungsrats:  
Bilanzgewinn zur Verfügung der Generalversammlung Fr. 56'023.–  
Gewinnverwendung:  
– Zuweisung an gesetzliche Reserven Fr. 1'800.–  
– Antrag Dividende, 1% Fr. 21'000.–  
– Vortrag auf neue Rechnung Fr. 33'223.–
6. Entlastung des Verwaltungsrats  
Antrag des Verwaltungsrats:  
Die Generalversammlung beschliesst, allen Verwaltungsräten für das Geschäftsjahr 2015 volle Entlastung zu erteilen.
7. Wahl der Revisionsstelle  
Antrag des Verwaltungsrats:  
Die Generalversammlung wählt als Revisionsstelle für das Geschäftsjahr 2016 die Primo Treuhand AG, Wattwil
8. Anträge der Aktionäre
9. Allgemeine Umfrage  
Im Namen des Verwaltungsrates  
Thomas Grob, Präsident des Verwaltungsrates

## Inhalt

Traktanden Generalversammlung	1
Jahresbericht Präsident und Geschäftsleiter	2
Bilanz	3
Erfolgsrechnung	5
Anhang	7
Abschreibungen / Investitionen	7
Revisionsbericht der Revisionsstelle	8
Organisation	9
Projekt 2015	10



## Bericht des Verwaltungsrates und der Geschäftsleitung über das Geschäftsjahr 2015

Die toggenburg energie finanz ag schliesst auch ihr 5. Geschäftsjahr erfolgreich ab. Dies gelingt dank der interessanten Investitionsmöglichkeiten im 2015. Die Bemühungen zur Akquisition von neuen Projekten haben ihre Wirkung erzielt. Die volle Wirkung wird sich ab Abschluss 2016 zeigen.

Die Energiestrategie 2050 der Schweiz hat leider noch keine wesentlichen Fortschritte gemacht. Nach den eidgenössischen Wahlen präsentiert sich die politische Landschaft neu. Die Auswirkungen auf die Energiepolitik werden nicht ausbleiben. Die Freigabe von Projekten auf der Warteliste der Kostendeckenden Einspeisevergütung bleibt weiter unter den Erwartungen. Weitere Anstrengungen durch den Bund sind erforderlich, um hier eine gute Entwicklung zu sichern. Es scheint vorgezeichnet, dass die KEV ein Auslaufmodell ist. Es ist trotzdem zu hoffen, dass der Mut für einen zukunftsweisenden Umbau der Energieversorgung nicht verloren geht. Die derzeit historisch tiefen Energiepreise dürfen nicht dazu verleiten, den Ausbau neuer Energiequellen zu vernachlässigen und sich auf günstige ausländische Lieferanten zu verlassen. Ein über Jahre aufgeschobener Ausbau der Energieversorgung wird sich später umso heftiger rächen. Gerade in Zeiten mit tiefen Energiepreisen müsste in neue Anlagen investiert werden, um bei höherem Preisniveau profitieren zu können. Die Energiestrategie 2050 ist demzufolge auch ein zukunftsweisendes Wirtschaftsprojekt.

Die Geschäftstätigkeit hat sich im vergangenen Jahr auf die Realisierung der beiden Photovoltaik-Anlagen Markthalle Wattwil und Neubau Alder+Eisenhut Ebnat-Kappel konzentriert. Während die PV Markthalle seit April 2015 in Betrieb steht, konnte jene bei Alder+Eisenhut am 10. März 2016 in Betrieb genommen werden. Die beiden Anlagen werden die zweit und drittgrössten des Toggenburgs sein und einen wesentlichen Beitrag zur wirtschaftlichen Leistung der tefag beitragen. Das Sonnenjahr 2015 zählt zu den guten Jahren. Im Bereich des Wärme-Contractings konnten keine neuen Anlagen in Betrieb genommen werden. Die in Bearbeitung stehenden Offerten stimmen aber zuversichtlich, dass in diesem Bereich wieder neue Investitionen möglich sein werden. Alle unsere Anlagen funktionieren einwandfrei und werden durch die Thurwerke AG seriös betreut.

Das Geschäftsjahr schliesst mit einem Gewinn von CHF 35'625.53 und einem Cashflow von CHF 206'180.53 ab.

Wir möchten Ihnen für Ihr Engagement bei der toggenburg energie finanz ag herzlich danken. Wir sind überzeugt, dass unsere Unternehmung langfristig gut aufgestellt ist, einen wichtigen Beitrag an die künftige Energieversorgung leisten kann und auch aus wirtschaftlicher Sicht Erfolg haben wird.

Thomas Grob  
Präsident des Verwaltungsrates

Alex Hollenstein  
Geschäftsleiter

### Jahresabschluss 2015

	2015	Veränderung	2014
<b>a) Erfolgsrechnung</b>			
Gesamtertrag	Fr. 298'235	51.81	Fr. 196'450
Cash Flow	Fr. 206'181	81.71	Fr. 113'468
Cash Flow in % Ertrag	69.1%		57.8%
Jahresgewinn	Fr. 35'626	13.57	Fr. 31'368
<b>b) Bilanz</b>			
Die Bilanzsumme beträgt	Fr. 2'703'767	11.16	Fr. 2'432'294
<b>c) Antrag des Verwaltungsrates betreffend Gewinnverwendung</b>			
Gewinnvortrag	Fr. 20'397		Fr. 11'629
Jahresgewinn	Fr. 35'626		Fr. 31'368
Bilanzgewinn	Fr. 56'023		Fr. 42'997
<b>Gewinnverwendung</b>			
Zuweisung an gesetzliche Reserve	Fr. 1'800		Fr. 1'600
Antrag Dividende	Fr. 21'000		Fr. 21'000
Vortrag auf neue Rechnung	Fr. 33'223		Fr. 20'397



## Bilanz per 31. Dezember 2015

1	Aktiven	2015	in %	2014
10	Umlaufvermögen			
10000	Kasse	241.10		265.00
10210	Kontokorrent Raiffeisen	32'053.87		6'203.54
10211	Anlagekonto Raiffeisen	293.80		833'462.00
10212	Baukonto Raiffeisen	3'121.45		0.00
10230	Kontokorrent acrevis	7'226.75		7'152.85
100	Total Flüssige Mittel	42'936.97	1.59	847'083.39
11001	Debitoren diverse tefag	32'360.15		25'338.20
11055	Delkrede Debitoren diverse tefag	-1'650.00		-1'300.00
110	Total Forderungen aus Lieferungen und Leistungen	30'710.15	1.14	24'038.20
11020	Forderung Mehrwertsteuer	37'039.30		2'016.45
11076	Guthaben Verrechnungssteuer	159.25		1'715.05
114	Total Übrige kurzfristige Forderungen	37'198.55	1.38	3'731.50
13000	Aktive Rechnungsabgrenzungen	23'604.60		5'431.35
130	Total Aktive Rechnungsabgrenzungen	23'604.60	0.87	5'431.35
10	Total Umlaufvermögen	134'450.27	4.97	880'284.44
14	Anlagevermögen			
15500	Photovoltaik	2'114'807.50		1'099'692.70
15501	Wärme	454'509.40		452'317.20
150	Total Sachanlagen	2'569'316.90	95.03	1'552'009.90
14	Total Anlagevermögen	2'569'316.90	95.03	1'552'009.90
	<b>Total Aktiven</b>	<b>2'703'767.17</b>	<b>100.00</b>	<b>2'432'294.34</b>



2	Passiven	2015	in %	2014
20	Kurzfristiges Fremdkapital			
20000	Kreditoren (Dritte)	-144'969.05		-50'957.60
20001	Kreditoren Thurwerke AG (Beteiligte)	-5'629.85		0.00
200	Total kurzfristige Verbindlichkeiten aus Lieferungen und Leistungen	-150'598.90	5.57	-50'957.60
23000	Passive Rechnungsabgrenzungen	-7'600.00		-10'394.00
230	Total Passive Rechnungsabgrenzungen	-7'600.00	0.28	-10'394.00
20	Total Kurzfristiges Fremdkapital	-158'198.90	5.85	-61'351.60
24	Langfristige verzinsliche Verbindlichkeiten			
24000	Festzinskredit Raiffeisen	-385'000.00		-225'000.00
240	Total Langfristige verzinsliche Verbindlichkeiten	-385'000.00	14.24	-225'000.00
24	Total Langfristige verzinsliche Verbindlichkeiten	-385'000.00	14.24	-225'000.00
28	Eigenkapital			
28000	Aktienkapital	-2'100'000.00		-2'100'000.00
280	Total Aktienkapital	-2'100'000.00	77.67	-2'100'000.00
29000	Allgemeine gesetzliche Reserven	-4'545.00		-2'945.00
295	Total Gesetzliche Gewinnreserve	-4'545.00	0.17	-2'945.00
29900	Gewinnvortrag	-20'397.74		-11'629.42
29901	Jahresgewinn	-35'625.53		-31'368.32
299	Total Bilanzgewinn	-56'023.27	2.07	-42'997.74
28	Total Eigenkapital	-2'160'568.27	79.91	-2'145'942.74
	<b>Total Passiven</b>	<b>-2'703'767.17</b>	<b>100.00</b>	<b>-2'432'294.34</b>



## Erfolgsrechnung per 31. Dezember 2015

<b>3</b>	<b>Betriebsertrag aus Lieferung und Leistung</b>	2015	in %	2014
30	Ertrag Wärme/Photovoltaik			
30081	Wärme	103'724.33		64'519.40
30090	Photovoltaik	194'510.90		131'930.87
30	Total Ertrag Wärme/Photovoltaik	298'235.23	151.81	196'450.27
<b>4.9</b>	<b>Bruttoergebnis 1</b>	<b>298'235.23</b>	<b>151.81</b>	<b>196'450.27</b>
<b>5</b>	<b>Personalaufwand</b>			
50	Löhne			
50100	Verrechnung Verwaltungsrat und Geschäftsleitung	-10'210.00		-11'300.00
50	Total Löhne	-10'210.00	90.35	-11'300.00
<b>57.1</b>	<b>Bruttoergebnis 2</b>	<b>288'025.23</b>	<b>155.56</b>	<b>185'150.27</b>
<b>6</b>	<b>Übriger betrieblicher Aufwand</b>			
61	Unterhalt und Reparaturen			
61060	Wärmeversorgung	-32'702.15		-28'370.00
61070	Photovoltaik	-19'816.90		-12'574.55
61	Total Unterhalt und Reparaturen	-52'519.05	128.27	-40'944.55
63	Sachversicherungen, Abgaben, Gebühren			
63000	Versicherungen	-3'025.80		-3'025.80
63	Total Sachversicherungen, Abgaben, Gebühren	-3'025.80	100.00	-3'025.80
65	Verwaltungs- und Informatikaufwand			
65000	Verrechnung Verwaltungsaufwand	-6'000.00		-6'000.00
65005	Drucksachen	-709.25		-1'162.05
65010	Beratungsaufwand	-1'085.00		-968.75
65040	Informatik	-140.00		-523.05
65050	Projektentwicklung	-1'101.50		-3'706.90
65400	Revisionsstelle, Generalversammlung	-2'510.35		-2'460.00
65	Total Verwaltungs- und Informatikaufwand	-11'546.10	77.90	-14'820.75
66	Werbung, Sponsoring, Marketing			
66000	Werbung, Sponsoring, Marketing	-2'300.00		-2'750.00
66	Total Werbung, Sponsoring, Marketing	-2'300.00	83.64	-2'750.00
67	Übriger Betriebsaufwand			
67000	Übriger Betriebsaufwand	-185.83		-20.01
67	Total Übriger Betriebsaufwand	-185.83		-20.01
<b>67.1</b>	<b>Betriebsergebnis 1</b>	<b>218'448.45</b>	<b>176.75</b>	<b>123'589.16</b>



	2015	in %	2014
68 Abschreibungen/Wertberichtigungen auf Positionen des Anlagevermögens			
69000 Abschreibungen Anlagevermögen	-170'555.00		-82'100.00
68 Total Abschreibungen/Wertberichtigungen Positionen des Anlagevermögens	-170'555.00	207.74	-82'100.00
<b>68.1 Betriebsergebnis 2</b>	<b>47'893.45</b>	<b>115.44</b>	<b>41'489.16</b>
69 Finanzaufwand und Finanzertrag			
68000 Zinsen Festzinskredit Raiffeisen	-4'441.25		-6'468.80
68030 Zinsaufwände	0.00		-0.30
68400 Übriger Finanzaufwand	-33.22		-37.29
Total Finanzaufwand	-4'474.47		-6'506.39
68040 Zinserträge	455.10		2'372.75
Total Finanzertrag	455.10		2'372.75
69 Total Finanzaufwand und Finanzertrag	-4'019.37	97.24	-4'133.64
<b>6.9 Betriebsergebnis 3</b>	<b>43'874.08</b>	<b>117.45</b>	<b>37'355.52</b>
<b>8 Betriebsfremder Aufwand/Ertrag</b>			
89 Unternehmenssteuern			
89000 Unternehmenssteuern	-8'248.55		-5'987.20
89 Total Unternehmenssteuern	-8'248.55	137.77	-5'987.20
<b>8.9 Jahresgewinn</b>	<b>35'625.53</b>	<b>113.57</b>	<b>31'368.32</b>



## Anhang zur Jahresrechnung per 31. Dezember 2015

### 1. Angaben über die in der Jahresrechnung angewandten Grundsätze

Aufgrund der erstmaligen Anwendung der neuen Vorschriften zur Rechnungslegung wurden notwendige und sinnvolle Anpassungen der Vorjahresangaben in Ausweis, Darstellung und Gliederung vorgenommen.

Die vorliegende Jahresrechnung wurde gemäss den Vorschriften des Schweizer Rechnungslegungsrechtes (32. Titel des Obligationenrechtes, Art. 957 bis 963b) erstellt.

### 2. Anzahl Vollzeitstellen im Jahresdurchschnitt

Im Berichtsjahr waren keine Personen beschäftigt.


### 3. Wesentliche Ereignisse nach dem Bilanzstichtag

Es bestehen keine wesentlichen Ereignisse nach dem Bilanzstichtag, die Einfluss auf die Buchwerte der ausgewiesenen Aktiven oder Verbindlichkeiten haben oder an dieser Stelle offengelegt werden müssen.

## Abschreibungen und Investitionen 2015

Bezeichnung	Buchwert per 01.01.15	Investitionen	Saldo per 31.12.15	Abschreibungen CHF	Abschr. %	Buchwert per 31.12.15
Photovoltaik-Anlagen	1'099'692.70	1'158'069.80	2'257'762.50	142'955.00	5.00	2'114'807.50
Wärme, Contracting	452'317.20	29'792.20	482'109.40	27'600.00	5.00	454'509.40
<b>Total</b>	<b>1'552'009.90</b>	<b>1'187'862.00</b>	<b>2'739'871.90</b>	<b>170'555.00</b>		<b>2'569'316.90</b>





An die Generalversammlung der  
**toggenburg energie finanz ag**  
Bahnhofstrasse 1  
9630 Wattwil

Wattwil, 21. März 2016


#### Bericht der Revisionsstelle zur eingeschränkten Revision


Als Revisionsstelle haben wir die Buchführung und die Jahresrechnung (Bilanz und Erfolgsrechnung) der toggenburg energie finanz ag für das am 31.12.2015 abgeschlossene Geschäftsjahr geprüft.

Für die Jahresrechnung ist der Verwaltungsrat verantwortlich, während unsere Aufgabe darin besteht, diese zu prüfen. Wir bestätigen, dass wir die gesetzlichen Anforderungen hinsichtlich Zulassung und Unabhängigkeit erfüllen.

Unsere Revision erfolgte nach dem Schweizer Standard zur eingeschränkten Revision. Danach ist diese Revision so zu planen und durchzuführen, dass wesentliche Fehlaussagen in der Jahresrechnung erkannt werden. Eine eingeschränkte Revision umfasst hauptsächlich Befragungen und analytische Prüfungshandlungen sowie den Umständen angemessene Detailprüfungen der beim geprüften Unternehmen vorhandenen Unterlagen. Dagegen sind Prüfungen der betrieblichen Abläufe und des internen Kontrollsystems sowie Befragungen und weitere Prüfungshandlungen zur Aufdeckung deliktischer Handlungen oder anderer Gesetzesverstöße nicht Bestandteil dieser Revision.

Bei unserer Revision sind wir nicht auf Sachverhalte gestoßen, aus denen wir schließen müssten, dass die Jahresrechnung sowie der Antrag über die Verwendung des Bilanzgewinns nicht Gesetz und Statuten entsprechen.

  
PRIMO TREUHAND AG  
U. Gebert  
zugelassener Revisionsexperte

  
P. Trüb

9630 Wattwil  
Poststrasse 20  
Tel. +41 (0)71 988 61 31  
Fax +41 (0)71 988 61 32

8852 Wollerau  
Sihleggstrasse 23  
Tel. +41 (0)44 687 61 31  
Fax +41 (0)71 988 61 32

www.primo-treuhand.ch  
info@primo-treuhand.ch  
CHE-105.526.724 MWST



## Organisation

### Verwaltungsrat

Thomas Grob, Unternehmer, Präsident, Wattwil

Peter Anderegg, Betriebsökonom FH, Vizepräsident, Wattwil

Philipp Sigrist, Betriebsökonom FH, Wattwil

### Geschäftsführung

Alex Hollenstein, eidg. dipl. Elektroinstallateur, Bütschwil

Stefan Schmid, Wattwil

### Aktuar

Stefan Schmid, Wattwil

### Revisionsstelle

Primo Treuhand AG, Poststrasse 20, 9630 Wattwil



## Projekt 2015

### Photovoltaik-Anlage Markthalle Wattwil

Die im 2015 in Betrieb genommene Photovoltaik-Anlage Markthalle weist folgende Kenndaten auf: Leistung 382.72 kWp Jahresproduktion 333'000 kWh/J. Polychristalline Module 1'472 Stück à 260 Wp Modulfläche 2'414 m<sup>2</sup> Stromproduktion für ca. 74 Haushaltungen à 4'500 kWh/J. Investitionskosten CHF 648'000



## Die Anlagen der toggenburg energie finanz ag

Photovoltaik-Anlagen	Inbetriebnahme
Schulhaus Grünenau, Wattwil	2010
Gemeindehaus Grünenau, Wattwil	2010
Alder + Eisenhut AG, Anlage 1, Ebnet-Kappel	2013
Markthalle, Wattwil	2015
Alder + Eisenhut AG, Anlage 2, Ebnet-Kappel	2016

Wärme, Contracting	Inbetriebnahme
Thurau, Wattwil	2008
Loreto, Lichtensteig	2010
Brendimatt, Wattwil	2012
Badistrasse, Ebnet-Kappel	2012
Wigetstrasse, Wattwil	2013
Gill, Ebnet-Kappel	2014
Sonnenhof, Wattwil	2014



toggenburg energie finanz ag

